



Piteå kommun

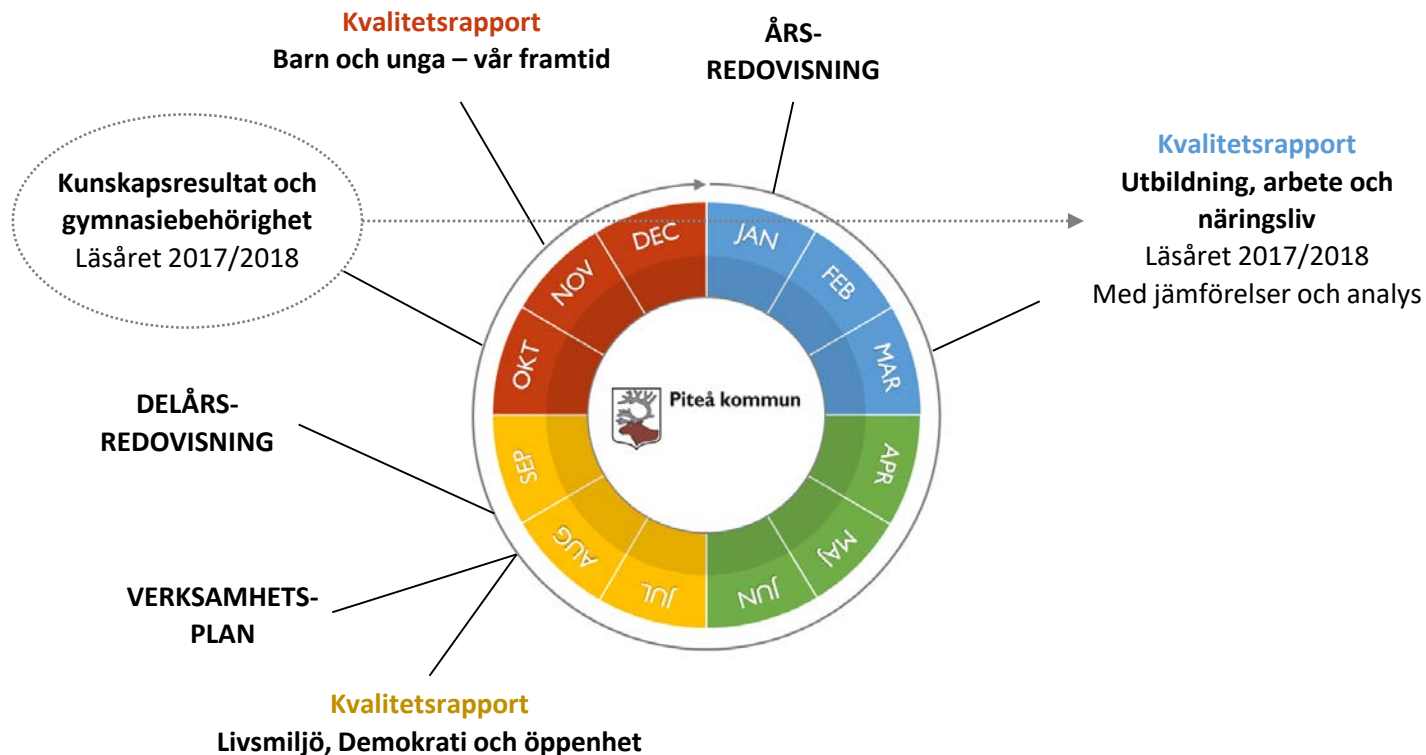


# Kunskapsresultat och gymnasiebehörighet Läsåret 2017-2018

2018-09-20



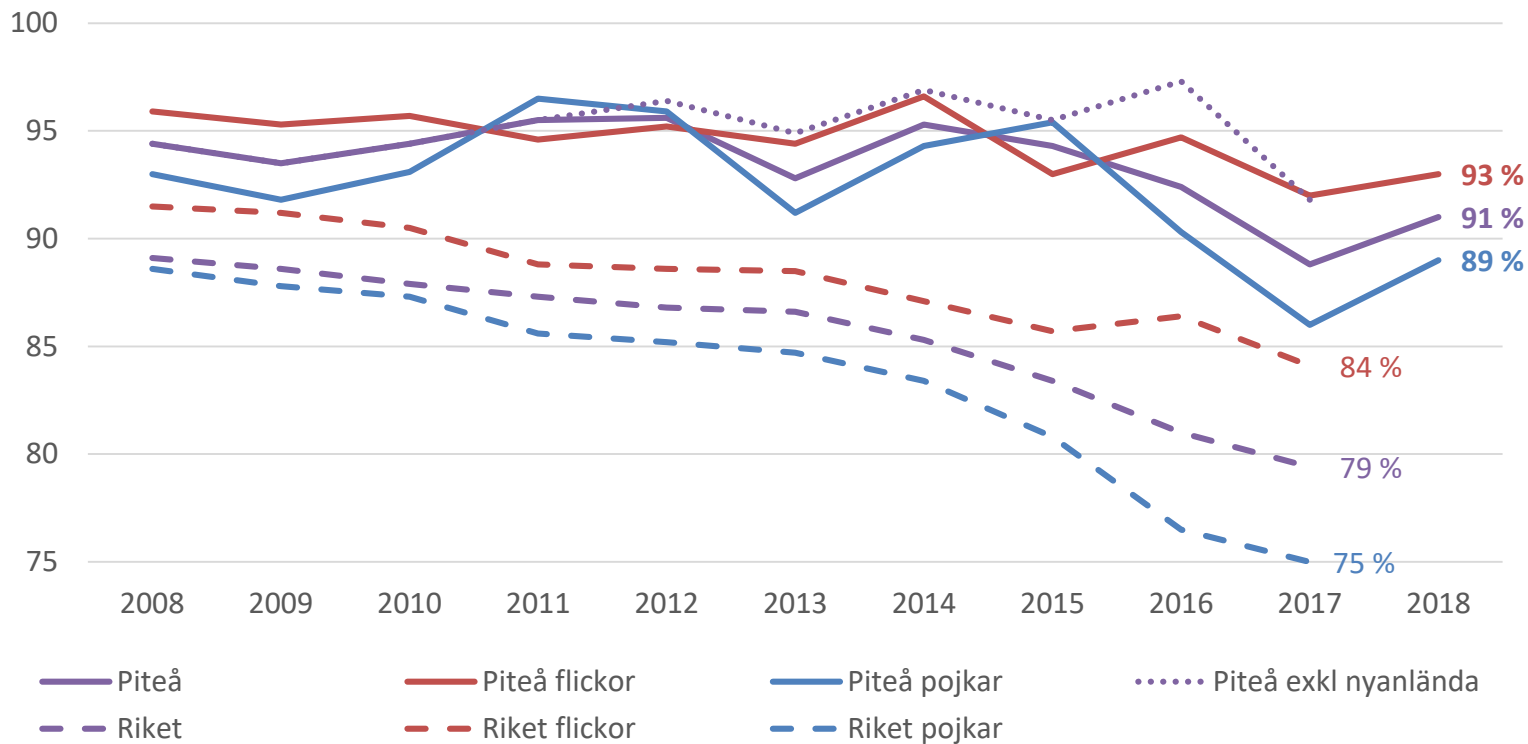
# TIDPUNKTER FÖR FÖREDRAGANDE PÅ BARN- OCH UTBILDNINGSNÄMNDEN 2018/2019





## GYMNASIEBEHÖRIGHET (%) TILL YRKESPROGRAM

*Preliminära värden ur Piteå kommuns interna system för 2018*

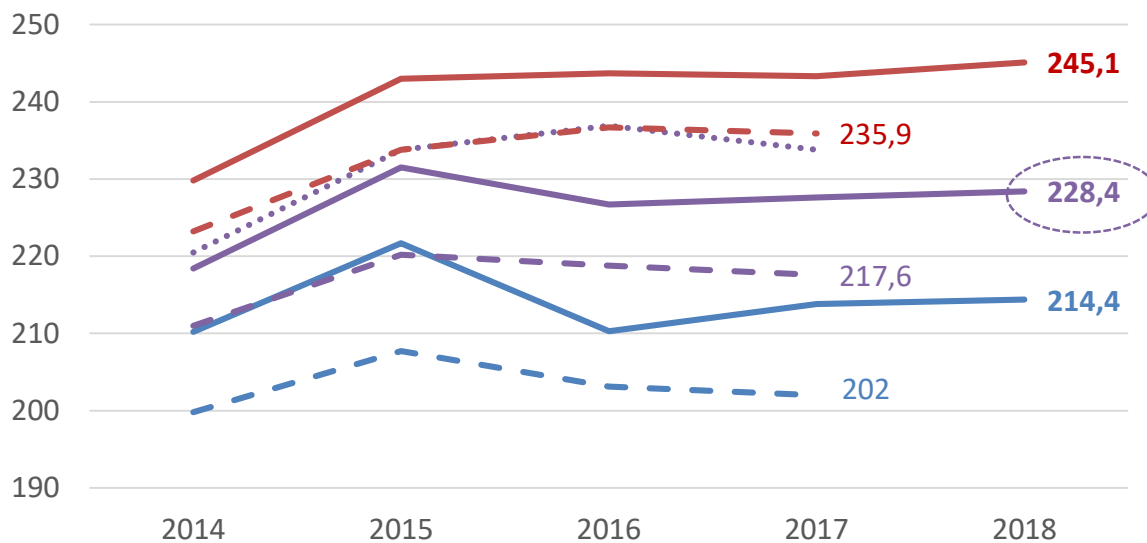




## GENOMSNIITTLIGT MERITVÄRDE, PITEÅ OCH RIKET

*Preliminära värden ur Piteå kommuns interna system för 2018*

17 ämnen fr.o.m. 2014 (16 ämnen t.o.m. 2013)



— Piteå  
- - Riket

— Piteå flickor  
- - Riket flickor

— Piteå pojkar  
- - Riket pojkar

..... Piteå exkl nyanlända

**Betygen i 17 ämnen  
räknas om till siffror**

Lägsta kravnivå: 170  
Maximalt värde: 340

A	20
B	17,5
C	15
D	12,5
E	10
F	0



## SLUTSATSER OCH KOMMENTARER

### **Goda resultat som dock sjunkit något över tid**

Gymnasiebehörigheten i Piteå har stigit något sedan förra året. Den är hög jämfört med genomsnittet för kommunala skolor i riket. Den har dock sjunkit något under en tioårsperiod (men inte lika mycket som den sjunkit i genomsnittskommunen). Samtidigt har det genomsnittliga meritvärdet stigit, vilket innebär ökade skillnader mellan individuella kunskapsresultat. Skillnaderna mellan pojkar och flickor som grupper är också fortsatt stor.

### **Fortsatt brist på likvärdighet har lett till riktade insatser**

I Piteå finns också skillnader mellan olika skolors kunskapsresultat. Skillnaderna är kända sedan tidigare och därför har medel från Skolverket sökts för att genomföra riktade insatser för en likvärdig grundskola under hösten 2018. Utbildningsförvaltningen har sökt och blivit beviljade 2,7 mkr för att kunna genomföra insatser på några skolor. Bland annat handlar det om att frigöra undervisningstid för lärarna genom omfördelningar av arbetsuppgifter till lärarassistenter, samt mindre undervisningsgrupper.

### **En djupare analys krävs för att motivera kommande insatser**

För att ytterligare kunna tolka resultaten och ge förslag på utvecklingsarbetets fortsatta inriktning krävs en mer djupgående analys under hösten tillsammans med representanter från verksamheterna. **Analysen och förslag presenteras i mars 2019** i kvalitetsrapporten *Utbildning, arbete och näringsliv* (se årshjulet på s. 2).