




# Studieval och elevflöden hösten 2012





**Piteå Kommun**  
Barn och Utbildning

September 2012

## Studieval hösten 2012

### Strömbacka:

Organisationen väl anpassad till efterfrågan

Välfyllda yrkesprogram

Teknikprogrammet tydlig ökning

### Generella trender:

Färre elever söker fristående skolor


I riket - vikande intresse för yrkesprogram



RR

MO

EB D



**Piteå Kommun**  
Barn och Utbildning



## September 2012

### Elever med Piteå som hemkommun

	Ak 1	Ak 2	Ak 3	Totalt
Elever i andra kommunala skolor	52	62	43	157
Folkhögskola	1			
Fristående gymnasieskola	8	16	23	47
NLL-skolor	24	11	28	63
Strömbackaskolan	416	386	402	1204
<b>Totalsumma</b>	<b>501</b>	<b>474</b>	<b>496</b>	<b>1471</b>
<b>Andel som väljer Strömbackaskolan</b>	<b>83%</b>	<b>81%</b>	<b>81%</b>	<b>82%</b>




**Piteå Kommun**  
Barn och Utbildning

September 2012

Piteåelever i andra kommunala gy-skolor




Kommun	Åk 1	Åk 2	Åk 3	Totalt
Luleå	36	41	28	105
Älvsbyn	6	8	5	19
Boden	2	1	1	4
Övriga	8	12	9	29
<b>Totalt</b>	<b>52</b>	<b>62</b>	<b>43</b>	<b>157</b>



**Piteå Kommun**  
Barn och Utbildning

# September 2012


## Piteåelever i fristående gymnasieskolor



Lägeskommun	Åk 1	Åk 2	Åk 3	Totalt
Luleå	6	12	14	32
Skellefteå		1	7	8
Övriga	3	3	3	9
<b>Totalt</b>	<b>9</b>	<b>16</b>	<b>24</b>	<b>49</b>



Piteå Kommun  
Barn och Utbildning



## September 2012

### Piteåelever i NLL: naturbruksgymnasier

Skola	Åk 1	Åk 2	Åk 3	Totalt
Grans Naturbruksgymnasium	22	10	26	58
Kalix Naturbruksgymnasium	2	1	2	5
<b>Totalt</b>				<b>63</b>

RR

MO

E-B D



**Piteå Kommun**  
Barn och Utbildning



## September 2012

### Elever från andra kommuner till Strömbackaskolan

Hemkommun	Ak 1	Ak 2	Ak 3	Totalt
Älvsbyn	34	38	25	97
Luleå	4	7	8	19
Arvidsjaur	7	6	10	23
Arjeplog	2	1	3	6
Övriga	13	9	6	28
<b>Totalt</b>	<b>60</b>	<b>61</b>	<b>52</b>	<b>173</b>



RR

M04

EBD



**Piteå Kommun**  
Barn och Utbildning

September 2012

# Flöde mellan kommunala skolor

