


## Resultatredovisning Öppna jämförelser 2014 ur ett Piteåperspektiv




Resultat-indikatorer	Andel	Förändrat värde sen 2013	Ranking	Rank modellberäknat värde*	Studie-förberedande program	Yrkes-förberedande program
Andel gymnasieelever som fullföljer sin utbildning inom tre år exkl. IV	86,8	⇒	24		87,2	86,4
Gymnasieelever som fullföljer sin utbildning inom 4 år inkl. IV	88,4	⇒	5	13	91,8	88,8
Gymnasieelever med grundläggande behörighet till universitet och högskola	88,1	⇒	117	171	87,4	88,6
Gymnasieelever med grundläggande behörighet till universitet och högskola inom tre år.	77,9	⇒	49		77,8	77,9
Betygspoäng efter avslutad gymnasieutbildning	13,7	⇒	167	238	14,2	13,4
Betygspoäng efter avslutad gymnasieutbildning, skillnad kvinnor och män	1,7	År 2013 Till flickornas fördel	181		2,1	1,4
Gymnasieelever som börjat på universitet/högskola inom 3 år efter avslutad gymnasieutbildning.	40,9	⇒	91		73,8	23,3
Gymnasieelever som börjat på universitet/högskola direkt efter avslutad gymnasieutbildning.	16,8	⇒	134		33,0	5,5
Gymnasieelever som är etablerade på arbetsmarknaden 2 år efter avslutad gymnasieutbildning	25,1	⇒	221		8,7	33,8

Gymnasieelever som är etablerade på arbetsmarknaden eller studerar 2 år efter avslutad gymnasieutbildning	65,8		170		77,0	59,8
Nettokostnad per elev	108 434	Avvikelse från standardkostnad 3,2 %	154	Standardkostnad treårigt medelvärde 2010-2012 105 120  Kommuner i glesbefolkad region (16 st)		

Andel folkbokförda elever i kommunen som gick i...	
Kommunens egen gymnasieskola	82,6
Fristående skola i den egna kommunen	0,0
Kommunal skola i annan kommun	11,9
Fristående gymnasieskola i annan kommun	1,8
Landstingskommunal gymnasieskola	3,7

\*Modellberäknat värde tar hänsyn till följande faktorer:

1. Familjesammansättning
2. Utländsk bakgrund
3. Grundskolan
4. Föräldrarnas utbildningsnivå
5. Familjens inkomst

	25 % av Sveriges 290 kommuner
	50 % av Sveriges 290 kommuner
	25 % av Sveriges 290 kommuner