





Bilaga 1 - Utfall för olika abonnemangstyper samt taxejämförelse mot andra kommuner

Avgiftsförändringar

Avgiften för enskilda fastighetsägare beror av vilken vattenmätare man har samt av förbrukningen. Nedan ses generella avgiftsförändringar för olika kundgrupper för 2018 enligt föreslagna avgiftsnivåer. Generellt gäller att flerbostadshus och verksamheter som har flera parallella mätare får störst förändring under övergångstiden då de från tidigare taxekonstruktion haft fördel av att ha flera mindre parallella mätare istället för en större.

Villor och flerbostadshus

Avgiften för lägenheter varierar beroende på vilken mätarkombination fastigheten har, vattenförbrukningen samt hur många lägenheter det finns som delar på avgiften. Förändringen blir därför olika för olika fastigheter, i exemplet nedan redovisas "normallägenheten", typhus B.

Kundgrupp	2017		Förslag 2018	
	Arsavgift	Arsavgift	Arsavgift	Förändring per månad
 Villa, lågförbrukare 50 kbm/år	4 708 kr	4 782 kr	4 782 kr	+ 6,20 kr per månad
 Villa, typhus A 150 kbm/år	6 428 kr	6 482 kr	6 482 kr	+ 4,50 kr per månad
 Villa, högförbrukare 200 kbm/år	7 288 kr	7 332 kr	7 332 kr	+ 3,70 kr per månad
 Lägenheter, typhus B 2 st små mätare, 15 lägenheter med 133 kbm förbrukning per lägenhet och år.	3 223 kr	3 409 kr	3 409 kr	+ 15,50 kr per månad

Småhus/fritidshusabonnemang utan vattenmätning

Abonnemang	2017 Arsavgift	Förslag 2018 Arsavgift	Antal berörda fastigheter
Permanentboende Vatten + Spillvatten	7 288 kr	7 332 kr	Ca 90 st
Fritidsbostad året runt Vatten + Spillvatten	5 138 kr	5 207 kr	Ca 50 st
Fritidsbostad maj-sept Vatten + Spillvatten	3 225 kr	3 250 kr	Ca 210 st
Fritidsbostad maj-sept Vatten	1 827 kr	1 838 kr	Ca 210 st

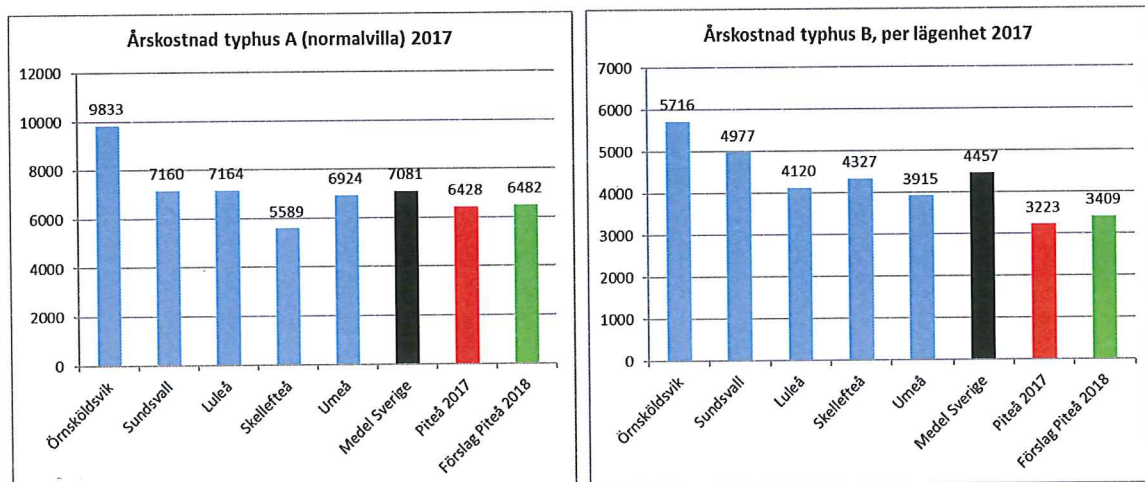
Verksamheter

Avgiften för verksamheter varierar beroende på mätarkombination och vattenförbrukning. I tabellen nedan har ett medelvärde på vattenförbrukningen använts utifrån befintliga kunder inom respektive mätarkombination. Avgiften för den enskilda verksamheten kan därmed variera från värdena i tabellen. Enstaka abonnemang finns även för flera parallella medel/stora mätare. Förbrukningarna för dessa varierar väsentligt och därmed även avgiftsförändringarna.

Verksamheter	2017		Förslag 2018	
	Mätarkombination	Ca antal berörda anläggningar	Årsavgift	Årsavgift
1 st liten mätare lägförbrukare, 50 kbm/år	120	4 708 kr	4 782 kr	+ 6,20 kr per månad
1 st liten mätare 180 kbm/år	290	6 944 kr	6 992 kr	+ 4 kr per månad
2 st liten mätare 800 kbm/år	55	27 702 kr	30 729 kr	+ 252 kr per månad
3 st liten mätare 2 400 kbm/år	15-20	67 872 kr	75 627 kr	+ 646 kr per månad
4 st liten mätare 5 700 kbm/år	10	139 249 kr	152 168 kr	+ 1077 kr per månad
1 st mellanstor mätare 800 kbm/år	65	33 544 kr	35 859 kr	+ 193 kr per månad
1 st stor mätare 5 000 kbm/år	5-10	135 643 kr	140 081 kr	+ 370 kr per månad

Jämförelse mot andra kommuner

I diagrammen nedan finns jämförelse av brukningsavgiften med andra kommuner för en "normalvilla" (typhus A) och "normallägenhet" (typhus B).



Statistik från Svenskt vatten för brukningsavgifter 2017.