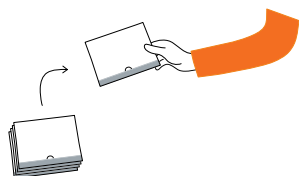


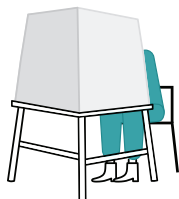
# FÖRTIDSRÖSTA

Så här går det till. Har du frågor eller behöver hjälp, vänd dig till en röstmottagare.


**1** Ta ett valkuvert.




**2** Gå ensam bakom en avskärmning.



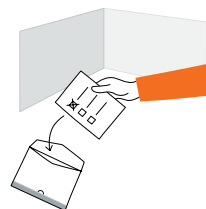
**3** Välj valsedel.




**4** Kryssa för en kandidat på valsedeln om du vill personrösta.



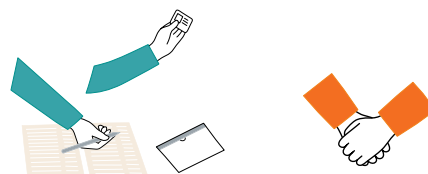
**5** Lägg valsedeln i valkuvertet och stäng det.




**6** Lämna fram din id-handling, ditt valkuvert och ditt röstkort till röstmottagaren.




**7** Röstmottagaren kontrollerar din identitet och antecknar att du har röstat.



**8** Röstmottagaren lägger ner valkuvertet och röstkortet i ett fönsterkuvertet och klistrar igen det.



**9** Röstmottagaren lägger ner fönsterkuvertet i en uppsamlingslåda.



## VALSEDLAR OCH PERSONRÖSTNING

Hittar du inte ditt partis valsedel?

Ta en blank valsedel och skriv partiets namn på den.

Du kan också personrösta genom att skriva partinamn och namnet på den kandidat du vill rösta på. Skriv tydligt.

Mer information om personröstning och vilka partier och kandidater som du kan rösta på finns på [www.val.se](http://www.val.se)

## HAR DU FRÅGOR?

Fråga röstmottagarna eller besök [www.val.se](http://www.val.se).

Du kan också ringa Valmyndigheten på telefon:

020-825 825