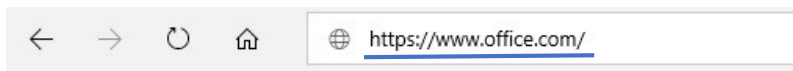


Elevmanual – Teams

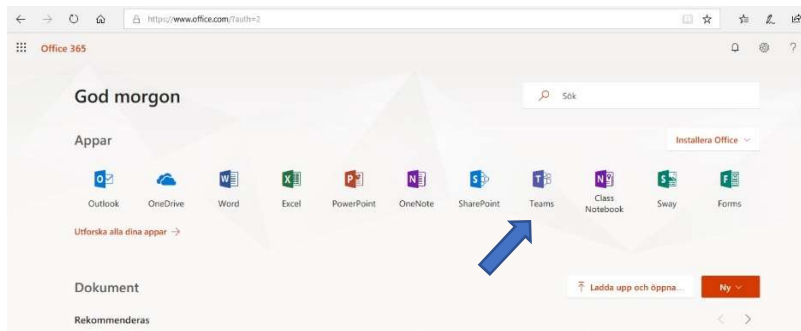
Installera Teams



Piteå kommun
CMiT



Öppna webbläsaren Edge och skriv office.com

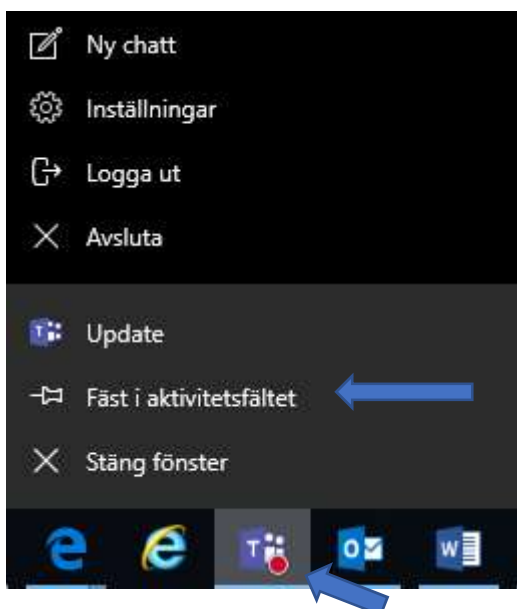
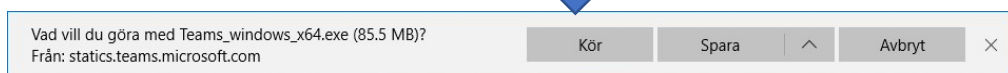


Tryck på Teams, då startar webbversionen av Teams.



Längst ner till vänster hittar du "Hämta appen". Klicka där.

Det kommer att komma upp en notifikationsruta, tryck kör.



Nu är Teams installerat och klart. Du kan fästa fast Teams på aktivitetsfältet Genom att högerklicka på programmet och sedan tryck "Fäst i aktivitetsfältet".