



Piteå Kommun
Kultur Fritid

FÖRENINGSSÄGDA ANLÄGGNINGAR

**Utredning om föreningars intäkter och kostnader
för egna anläggningar 2009 i jämförelse med 1995**



#

Innehållsförteckning

Sidan

Utredningsuppdrag:

Bakgrund, syfte och genomförande.....	3
Blankettens innehåll.....	4
Sammanställning intäkter och kostnader.....	5
Sammanställning nettokostnader och idrottsföreningars intäkter.....	6
Idrottsföreningars kostnader och religiösa föreningars intäkter.....	7
Religiösa föreningars kostnader och kulturella/nykterhetsföreningars intäkter.....	8
Kulturella/nykterhetsföreningars kostnader och övriga föreningars bidrag.....	9
Övriga föreningars kostnader.....	10
Allmänna samlingslokaler intäkter.....	11
Allmänna samlingslokalers kostnader och landsbygdsföreningarnas nettokostnad..	12

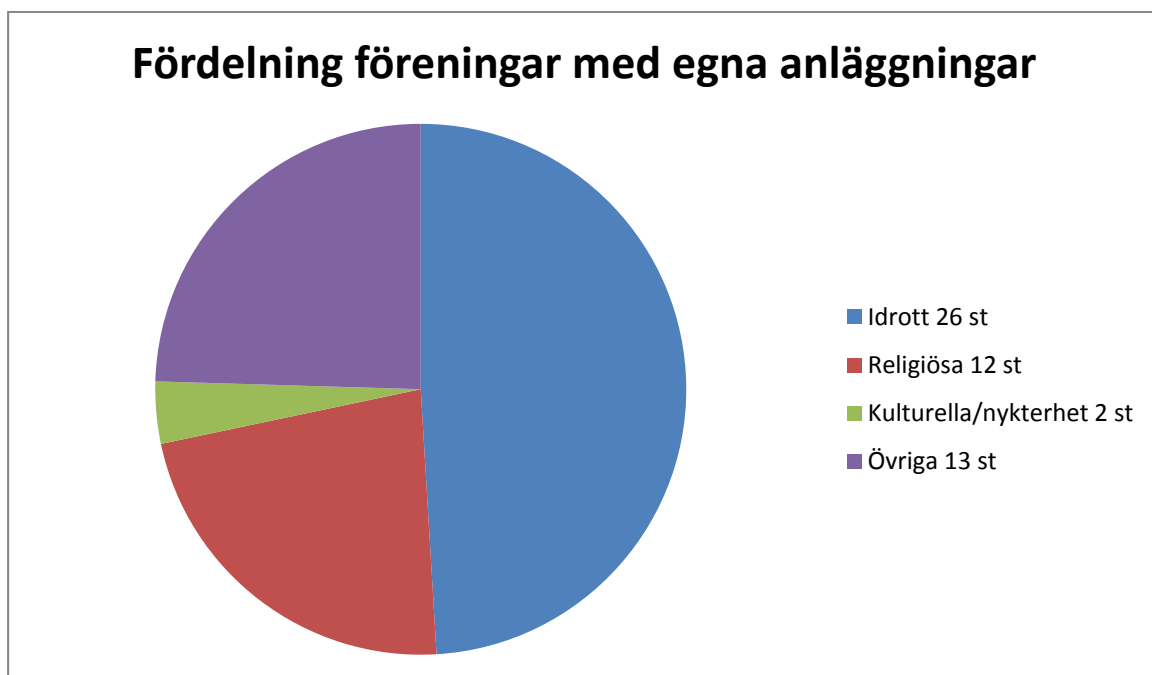
Utredning om föreningars intäkter och kostnader för egna anläggningar 2009 i jämförelse med 1995

Bakgrund och syfte

Under 1996 gjordes en utredning om föreningars kostnader och intäkter för egna anläggningar baserat på budgetåret 1995. I Kultur- och fritidsnämndens utredningsuppdrag då handlade det om att få till en rättvis fördelning av bidragen mellan subventionerad hyra av lokaler till föreningslivet och föreningsägda anläggningar. Den utredning som här presenteras bygger på föreningarnas kostnader och bidrag för sina anläggningar verksamhetsåret 2009. Syftet är att göra en jämförelse med den tidigare utredningen baserat på verksamhetsåret 1995. Kultur- och fritidsnämnden gav sin förvaltning under hösten 2009 i uppdrag att göra en utredning som ska omfatta en redovisning av de faktiska kostnaderna för föreningsdrivna anläggningar och de bidrag som utgår från dessa.

Genomförande

Under våren 2010 fick samtliga föreningar som erhållit bidrag från Kultur Fritid en blankett att fylla i. Av totalt 53 föreningar med egna anläggningar svarade 36 vilket motsvarar 68 %. Vid undersökningen 1995 svarade 57 föreningar av totalt 66 vilket motsvarar 86 %.



Föreningskategori	Antal föreningar	Antal inkomna svar
Idrott	26	21
Religiösa	12	7
Kulturella/nykterhet	2	2
Övriga	13	6
Totalt	53	36

Kategorin övriga omfattar motorklubbar, skoterklubbar, ryttarföreningar och brukshundsklubbar.

De föreningar som inte svarat är bl a två idrottsföreningar med större anläggningar och intäkter på 200 000 kr, fyra religiösa föreningar med intäkter på 35-40 000 kr och en förening under övrigt med intäkt på 60 000 kr. De återstående som inte svarat är föreningar med mindre anläggningar.

Blankettens innehåll

A Erhållna bidrag

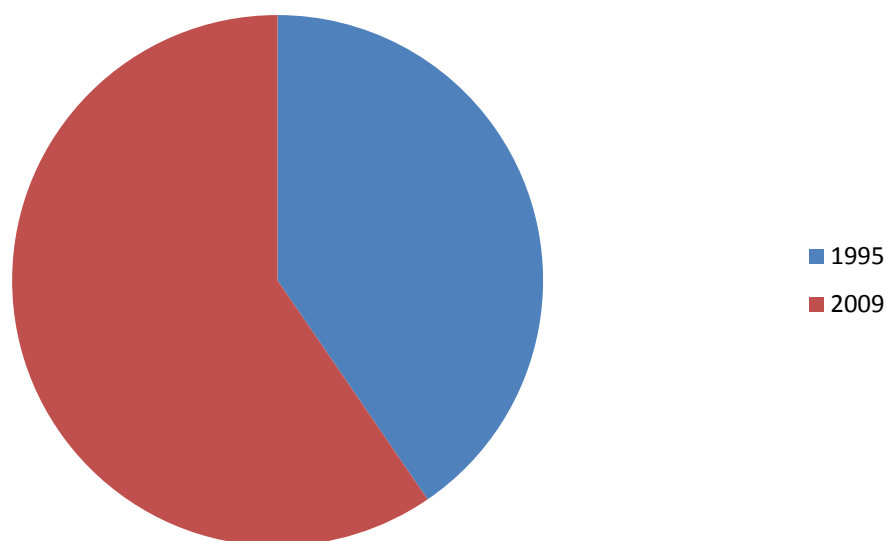
- A 1 Skötsel och underhåll
- A 2 Investering, om- och nybyggnad
- A 3 Övriga bidrag för anläggningen
- A 4 Övriga intäkter

B Kostnader för anläggningen

- B 1 Kapitalkostnader
- B 2:1 Driftkostnaden för anläggningen
- B 2:2 Reparation/underhåll av anläggningen
- B 2:3 Kostnad för upprustning som föreningen har erhållit, kommunalt eller annat bidrag för
- B 2:4 Kostnad för åtgärd utöver det normala underhållet som föreningen ej erhållit bidrag för
- B 3 Inköp, underhåll, kostnad och försäkringar för inventarier som är nödvändiga för anläggningens skötsel
- B 4 Kostnad för inventarier som är nödvändiga för verksamheten som bedrivs på anläggningen
- B 5 Lönekostnad

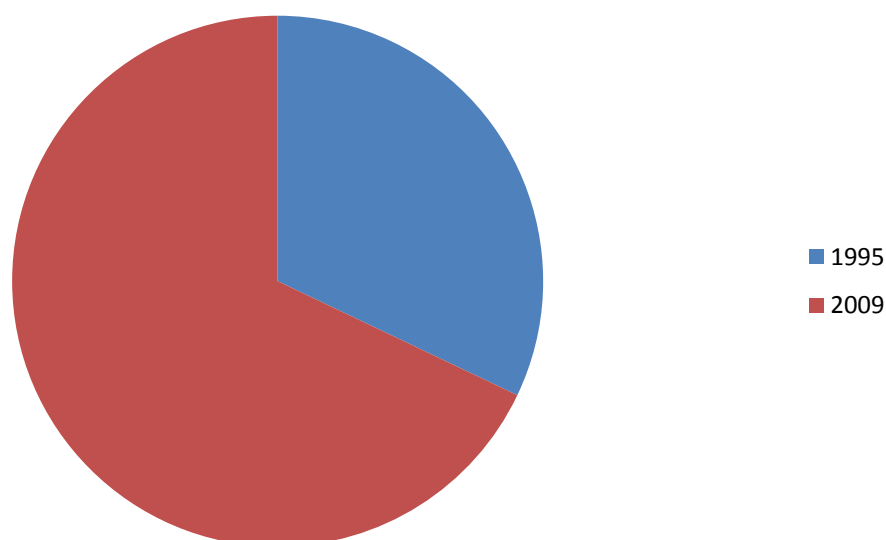
#

Sammanställning intäkter 2009 och 1995



Föreningarnas intäkter för sina anläggningar var 3 814 000 kr år 1995 jämfört med 2009 då siffran var 5 618 000 kr. Intäkterna har således ökat med 1 804 000 kr. Kultur- och fritidsnämndens bidrag var 5 060 000 kr år 2009 jämfört med 1995 då bidraget var 3 195 000 kr. Kultur- och fritidsnämndens bidrag har ökat med 1 865 000 kr. Största förändringen är skötsel och underhåll som ökat från 2 230 000 kr 1995 till 4 595 000 kr 2009.

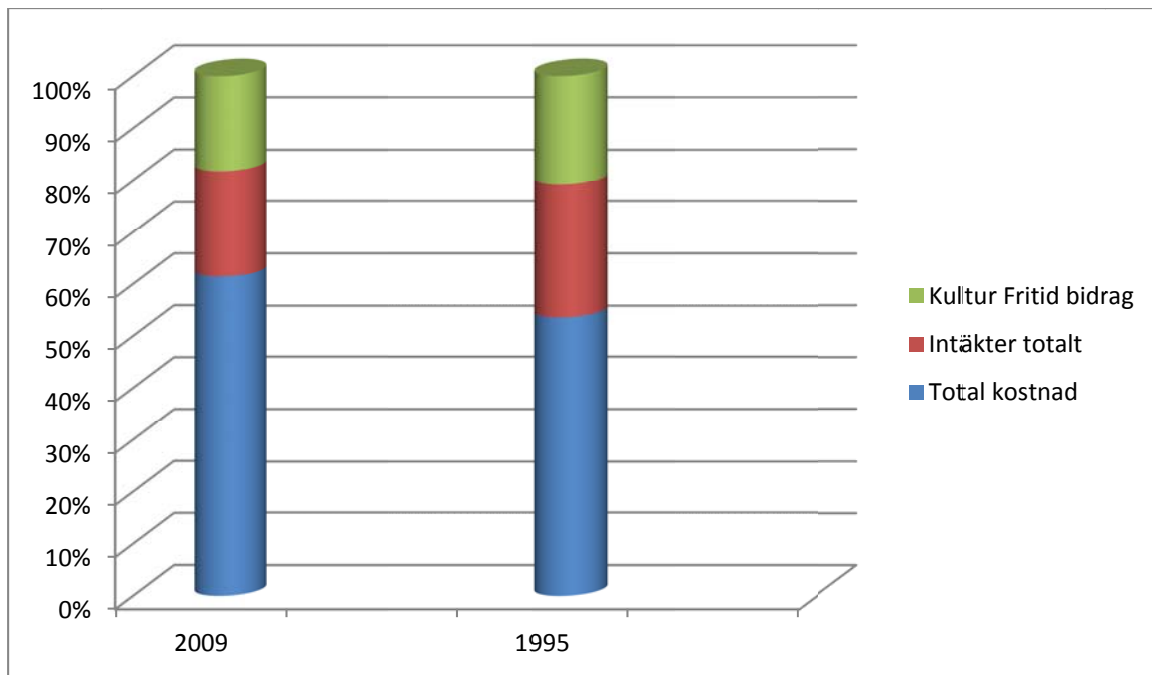
Sammanställning kostnader 2009 och 1995



Föreningarnas kostnader för sina anläggningar var 8 037 000 kr år 1995 jämfört med 2009 då siffran var 17 023 000 kr. Kostnaderna har ökat med 8 986 000 kr.

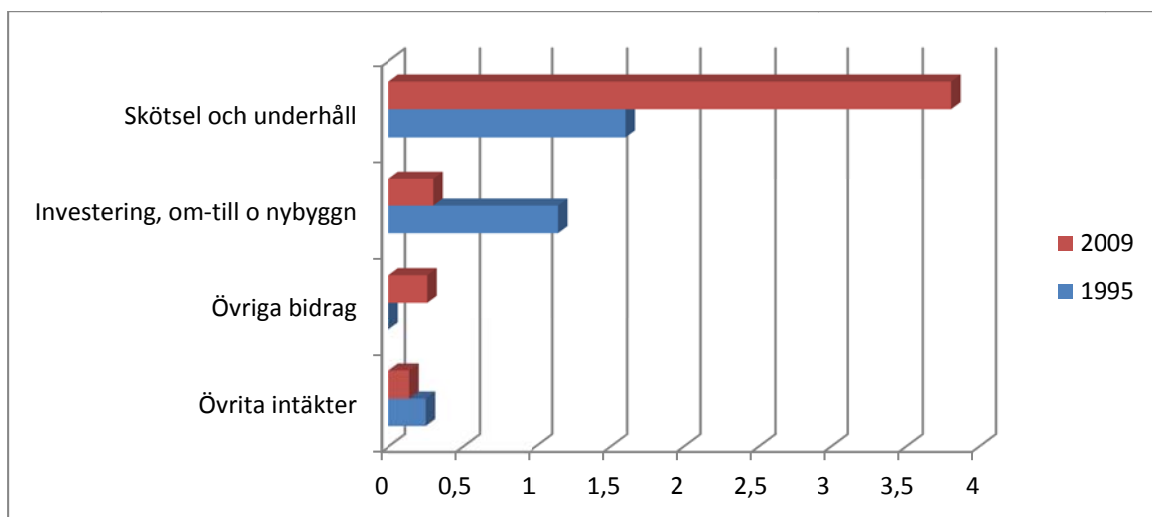
#

Sammanställning nettokostnad för anläggningarna



Vid 2009 års verksamhetsår var föreningarnas nettokostnad för anläggningarna 11 405 000 kr jämfört med 1995 då kostnaden var 4 912 000 kr. En ökning med 6 493 000 kr.

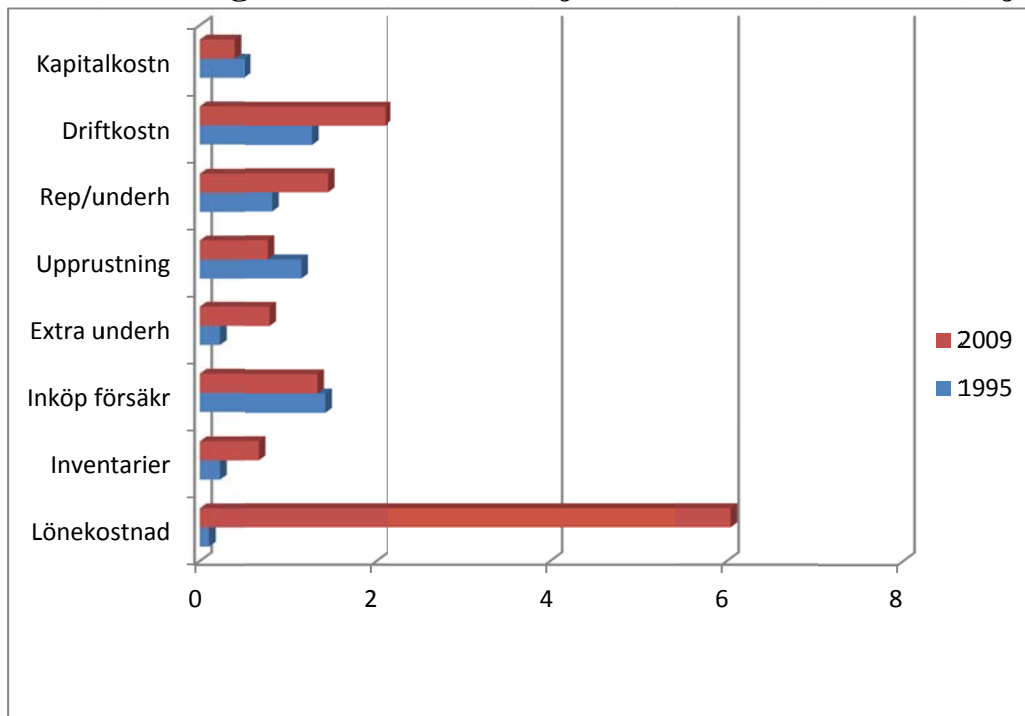
Idrottsföreningars intäkter 2009 jämfört med 1995 (0 – 4 milj kr), 21 svar av 26



De totala intäkterna för anläggningen är övervägande de bidrag idrottsföreningarna har fått via kultur- och fritidsnämnden. Det gäller i första hand bidrag till skötsel och underhåll som 2009 var 3 817 105 kr vilket kan jämföras med 1995 då bidraget var 1 561 440 kr. Totalt 2009 blev idrottsföreningarnas intäkter 4 539 809 kr jämfört med 2 987 856 kr för 1995.

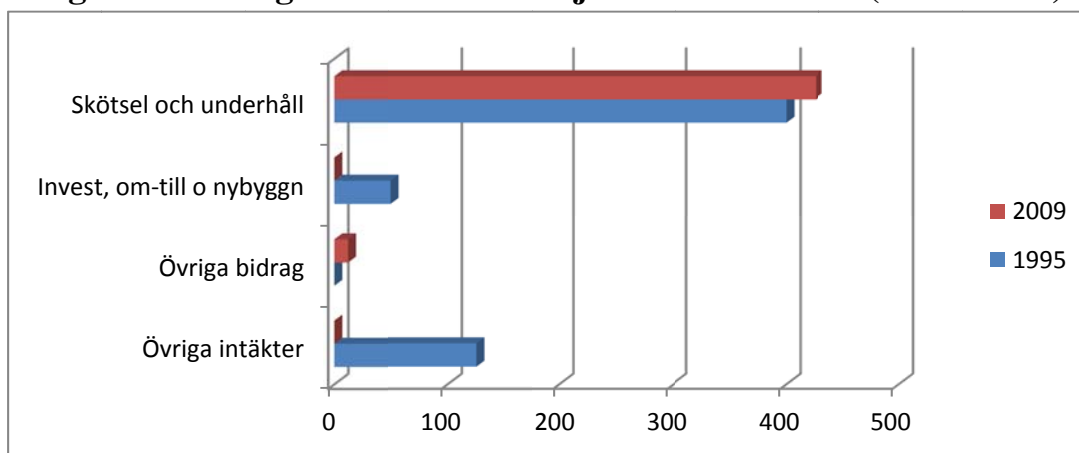
#

Idrottsföreningars kostnader 2009 jämfört med 1995 (0 – 6 milj kr)



Den totala kostnaden för 2009 var 13 583 664 kr jämfört med 1995 års kostnad på 5 841 528 kr vilket är en ökning med 7 742 136 kr. Den stora förändringen är lönekostnaden som 1995 var 103 038 kr och 2009 uppgick till 6 045 211 kr. Även driftkostnaderna har ökat från 1 294 894 kr till 2 132 356 kr. Idrottsföreningarnas svarsfrekvens var 21 av 26 för 2009 jämfört med 24 av 27 för 1995 vilket är nästan samma svarsfrekvens och kan då jämföras.

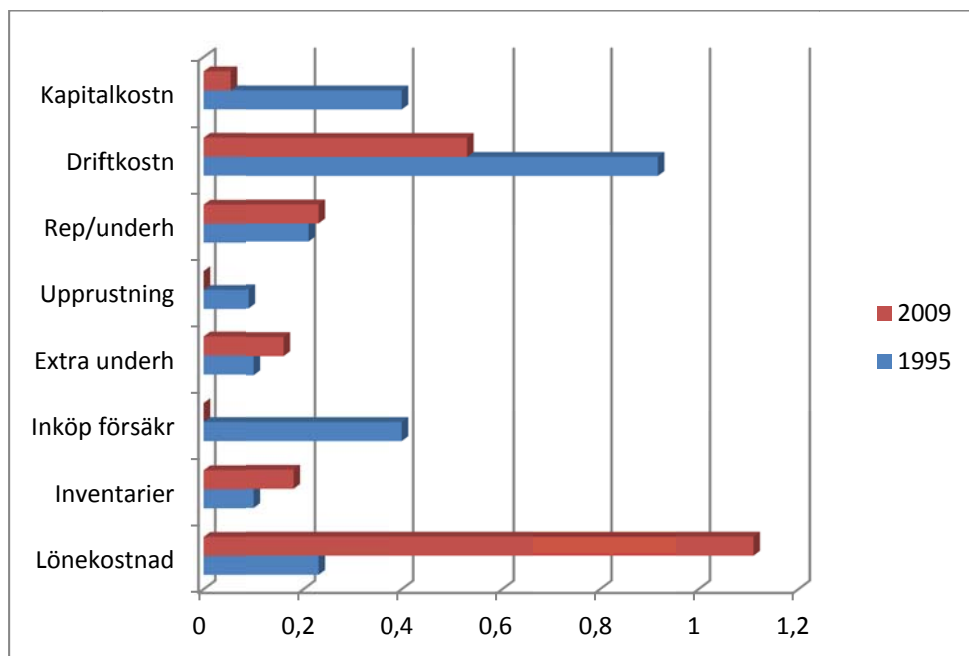
Religiösa föreningars intäkter 2009 jämfört med 1995 (0 – 500 tkr)



Skötsel och underhållsbidraget är den största intäkten för de religiösa föreningarna som svarat på enkäten och bidraget ligger ungefär på samma nivå 2009 som 1995 med en viss marginell

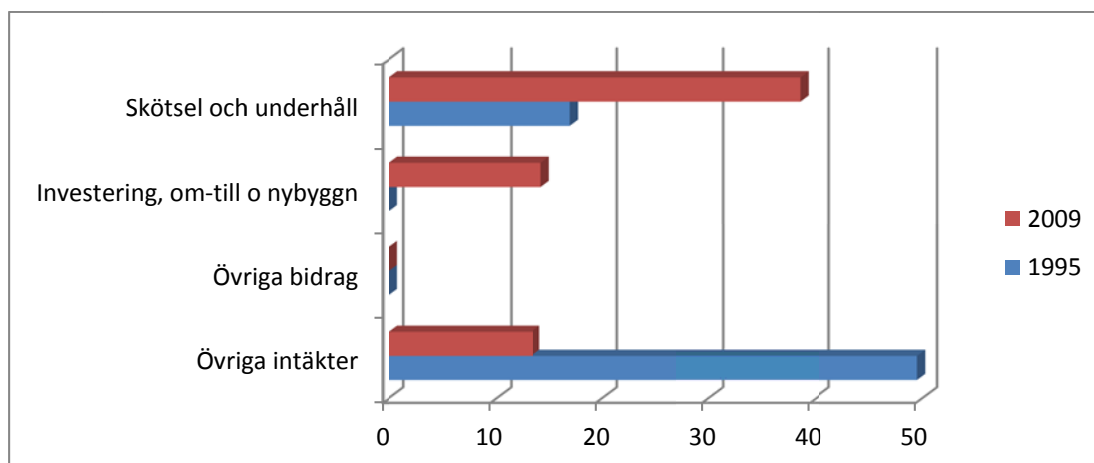
skillnad. Både investeringar och övriga intäkter är 0 för 2009 medan övriga bidrag ökat från 0 till 12 000 kr. Totalt är intäkterna 437 961 kr för 2009 jämfört med 598 559 kr för 1995.

Religiösa föreningars kostnader 2009 jämfört med 1995 (0 – 1,2 milj kr)



Den totala kostnaden för anläggningarna 2009 var 2 231 880 kr jämfört med 1 796 076 kr för 1995 vilket är en ökning till 2009 med 435 804 kr. Största skillnaden är lönekostnaderna som 1995 var 225 000 kr mot 1 115 462 kr för 2009. Samtidigt minskade driftkostnaden 2009 med vilket beror på att dels regelverket ändrades för bidrag där t ex Rosviksgården som tidigare fått bidrag för lägerverksamhet nu tagits bort, och dels att EFS Storstrand har brunnit ner och inte återuppbyggts.

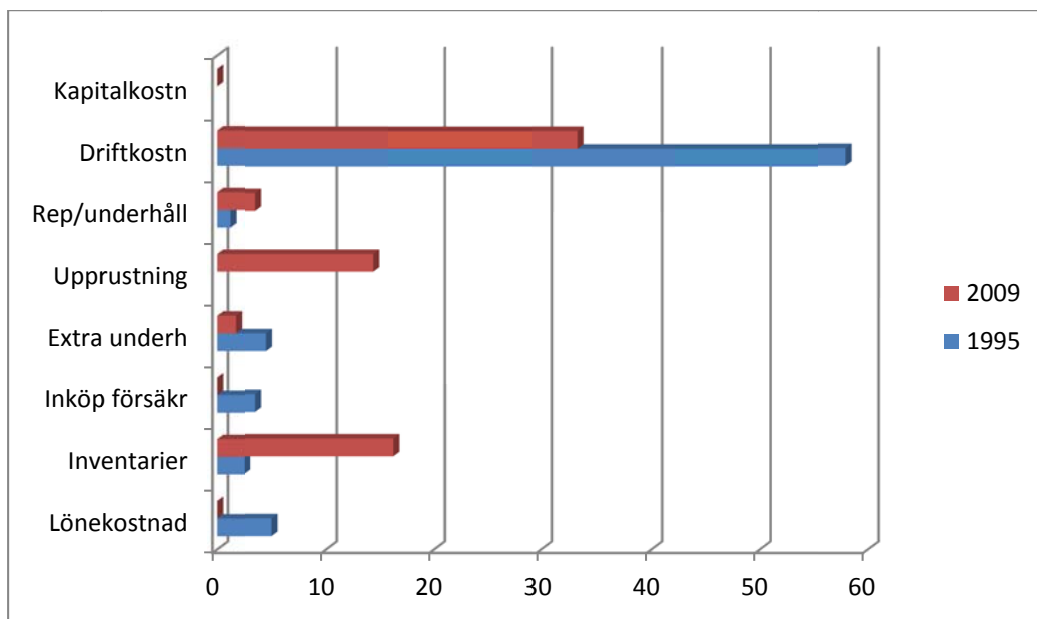
Kulturella/nykterhetsföreningars intäkter 2009 jämfört med 1995 (0 – 50 tkr)



#

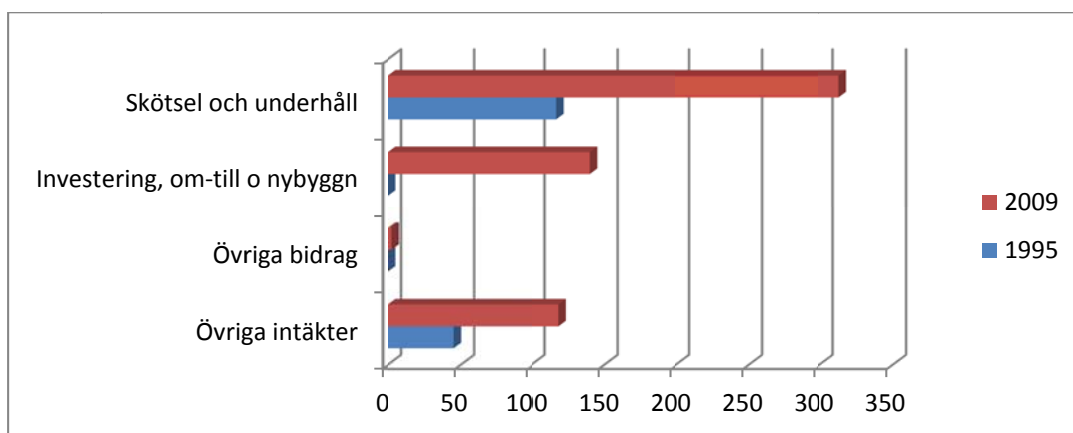
De totala intäkterna var 66 341 kr för 2009. Skötsel och underhåll hade ökat från 17 000 kr 1995 till 38 500 kr år 2009. Även investeringar har ökat från 0 till 14 367 kr. Övriga intäkter som i första hand är hyresintäkter har minskat från 49 500 kr till 13 425 kr.

Kulturella/nykterhetsföreningars kostnader 2009 jämfört med 1995 (0 – 60 tkr)



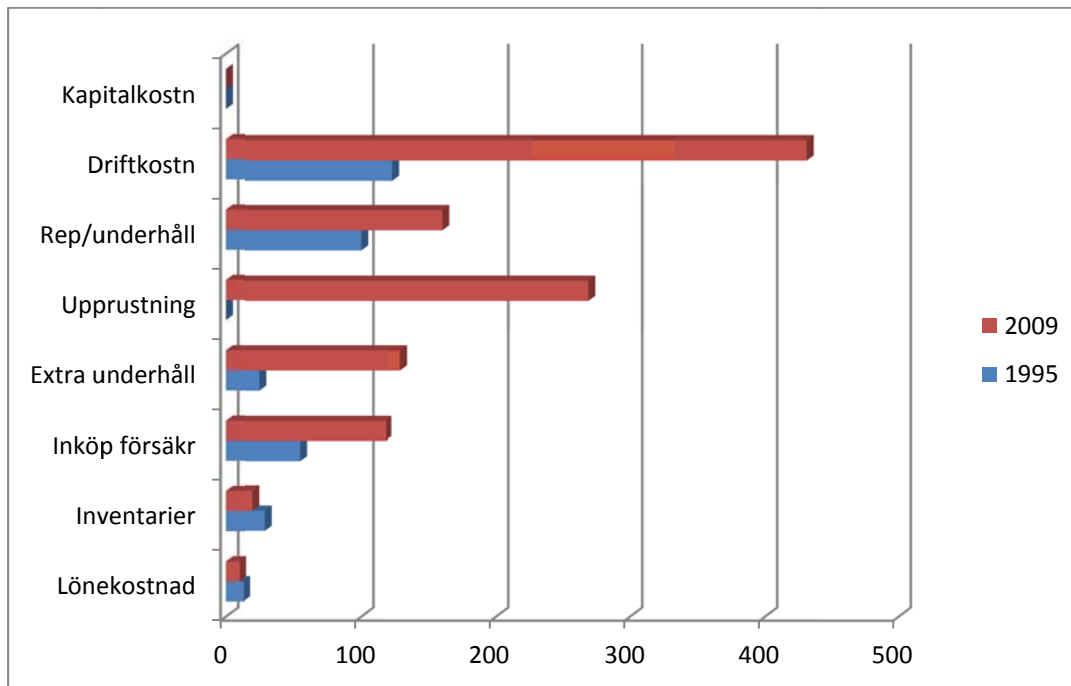
Den totala kostnaden för 2009 var 69 288 kr jämfört med 61 374 kr för 1995. Driftkostnaderna har minskat från 58 000 kr till 33 315 kr 2009. Upprustning och inköp av inventarier har ökat något marginellt. Två föreningar svarade både 1995 och 2009.

Övriga föreningars bidrag 2009 jämfört med 1995 (0 – 350 tkr)



De totala intäkterna 2009 var 573 905 kr jämfört med 163 950 kr för 1995 vilket är en ökning med 409 955 kr. Störst ökning när det gäller skötsel och underhåll men även investeringar har ökat från 0 till 140 000 kr och övriga intäkter från 40 000 kr till 118 457 kr.

Övriga föreningskostnader 2009 jämfört med 1995



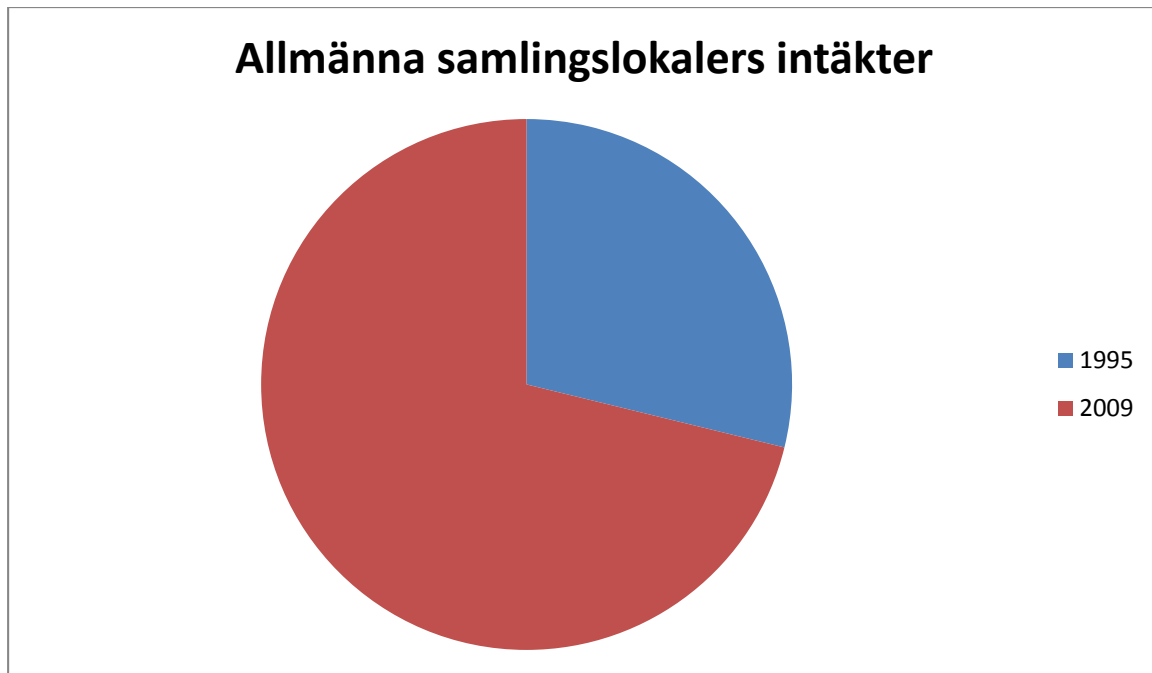
Den totala kostnaden för 2009 var 1 138 820 kr jämfört med 339 000 kr för 1995 vilket är en ökning med 799 820 kr. Störst skillnad är driftkostnaderna som ökat från 122 000 kr till 430 529 kr och upprustningskostnaderna som ökat från 0 till 269 535 kr.

Att reflektera över

- Hur länge kommer löneökningen att fortsätta?
- Vilka konsekvenser medför minskade investeringar?
- Hur kommer öppna anläggningar för spontanidrott att finansieras i framtiden?
- Hur kommer spontanidrott i föreningsägda anläggningar att finansieras där föreningen inte har egen ungdomsverksamhet?
- Hur länge klarar landsbygdsföreningarna av täckningsgraden av framför allt idrotten ute i sina geografiska områden?

Allmänna samlingslokalers intäkter och kostnader 2009 i jämförelse med 1995

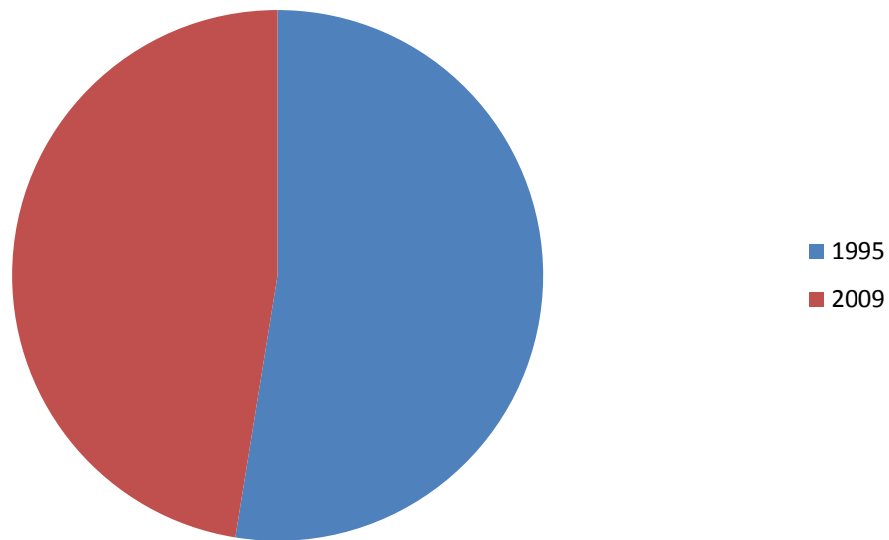
Av totalt 24 landsbygdsföreningar med egna anläggningar (allmänna samlingslokaler) svarade 20 på den utskickade blanketten (84 %).



Landsbygdsföreningarnas intäkter för allmänna samlingslokaler var 551 276 kr år 1995 jämfört med 2009 då siffran var 1 361 387 kr. Intäkterna har ökat med 810 111 kr.

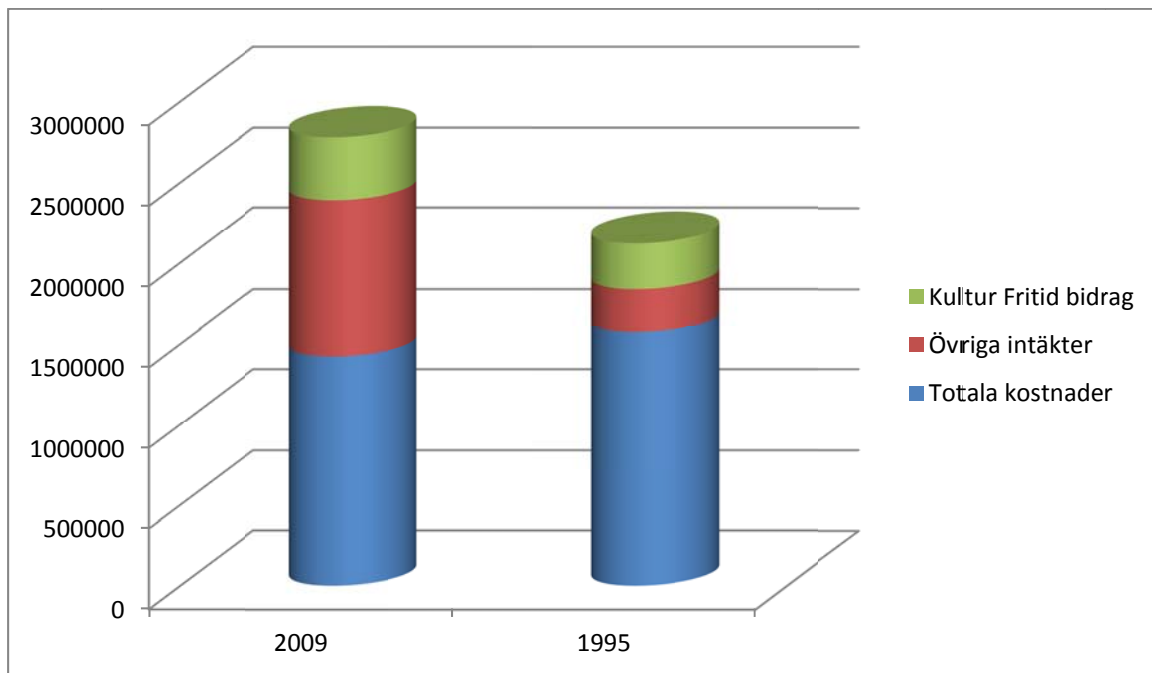
Kultur- och fritidsnämndens bidrag var 281 948 år 1995 jämfört med 2009 då siffran var 395 286 kr. Det kommunala driftsbidraget har ökat med 113 338 kr.

Allmänna samlingslokalers kostnader



Landsbygdsföreningarnas kostnader för allmänna samlingslokaler var 1 570 881 kr år 1995 jämfört med 2009 då siffran var 1 418 526 kr. Kostnaden har minskat med 152 355 kr.

Landsbygdsföreningarnas nettokostnad för allmänna samlingslokaler



Vid 2009 års verksamhetsår var nettokostnaden för allmänna samlingslokaler 57 139 kr jämfört med 1995 då nettokostnaden var 1 019 605 kr.

#